

PAU Extraordinaria 2026



10

consejos claves

Ofrecidos por el Centro de
Atención a Estudiantes de
la Universidad de Sevilla

**30 de junio,
1 y 2 de julio**




PAU 2026

Conoce el lugar

Asegúrate de revisar tu correo electrónico en los días previos a las pruebas, allí encontrarás un enlace que te permitirá consultar el aula y el puesto asignado para cada examen. Visita el [listado](#) de distribución de centros en las [sedes](#) y consulta los [planos](#) y [aula](#) de [tu sede](#).

30 de junio, 1 y 2 de julio



PAU 2026



Ojo al calendario

Comprueba las fechas y horarios en el [calendario](#) y recuerda llevar el [material permitido](#).

Selecciona el [medio de transporte](#) más adecuado para ti y asegúrate de salir con tiempo suficiente.



30 de junio, 1 y 2 de julio

PAU 2026

Lleva tu DNI

Recuerda llevar contigo siempre tu DNI (físico, no digital), o en su caso Pasaporte, NIE o Carnet de conducir, ya que se te solicitará antes de cada prueba.

Además, es recomendable que lleves el comprobante de tu matrícula como respaldo.

30 de junio, 1 y 2 de julio

PAU 2026

Nada de dispositivos electrónicos

Está prohibido el uso de teléfonos móviles y cualquier otro dispositivo electrónico; si los llevas, asegúrate de que estén completamente apagados durante cada prueba.

Mantén despejados los pabellones auditivos para su verificación.

Te aconsejamos llevar un reloj analógico para controlar el tiempo.


30 de junio, 1 y 2 de julio

PAU 2026

Aliméntate bien

Cuida tu alimentación y **toma algún tentempié** para recuperar energías entre los exámenes.

Lleva contigo una **botella de agua**. Es fundamental **mantenerse hidratado** para un óptimo rendimiento.



30 de junio, 1 y 2 de julio

PAU
2026


Mantén la calma

Respira despacio.

Adopta una **postura cómoda**.

Presta **atención** a instrucciones
que se den en el aula.

¡Confía en ti, estás preparado/a!



30 de junio, 1 y 2 de julio

PAU 2026

Durante el examen

Lee detenidamente los enunciados y responde según indican los verbos (citar, describir, definir, explicar...)

Justifica tus respuestas en las preguntas de razonamiento.

Presta atención a la ortografía.

No mezcles apartados de ejercicios distintos.

30 de junio, 1 y 2 de julio



PAU 2026

Durante el examen

Utiliza bolígrafo azul o negro (un solo color), salvo que se indiquen otras opciones.

Deja márgenes a los lados y separa los renglones.

Numera las páginas y asegúrate de que entregas todas las páginas utilizadas.



30 de junio, 1 y 2 de julio

PAU 2026

Revisa tu examen

Repasa las respuestas antes de entregar tu examen.

Organiza bien las páginas y ordénalas para facilitar la corrección.

Tu examen no se puede identificar. No lo firmes, ni incluyas tu nombre o marca identificativa.

30 de junio, 1 y 2 de julio



PAU 2026

Usa tu UVUS

Con el [usuario virtual](#) de la Universidad de Sevilla (UVUS) y habiendo activado el [doble factor de autenticación \(2FA\)](#) puedes consultar las notas y pedir revisión en caso de ser necesario.



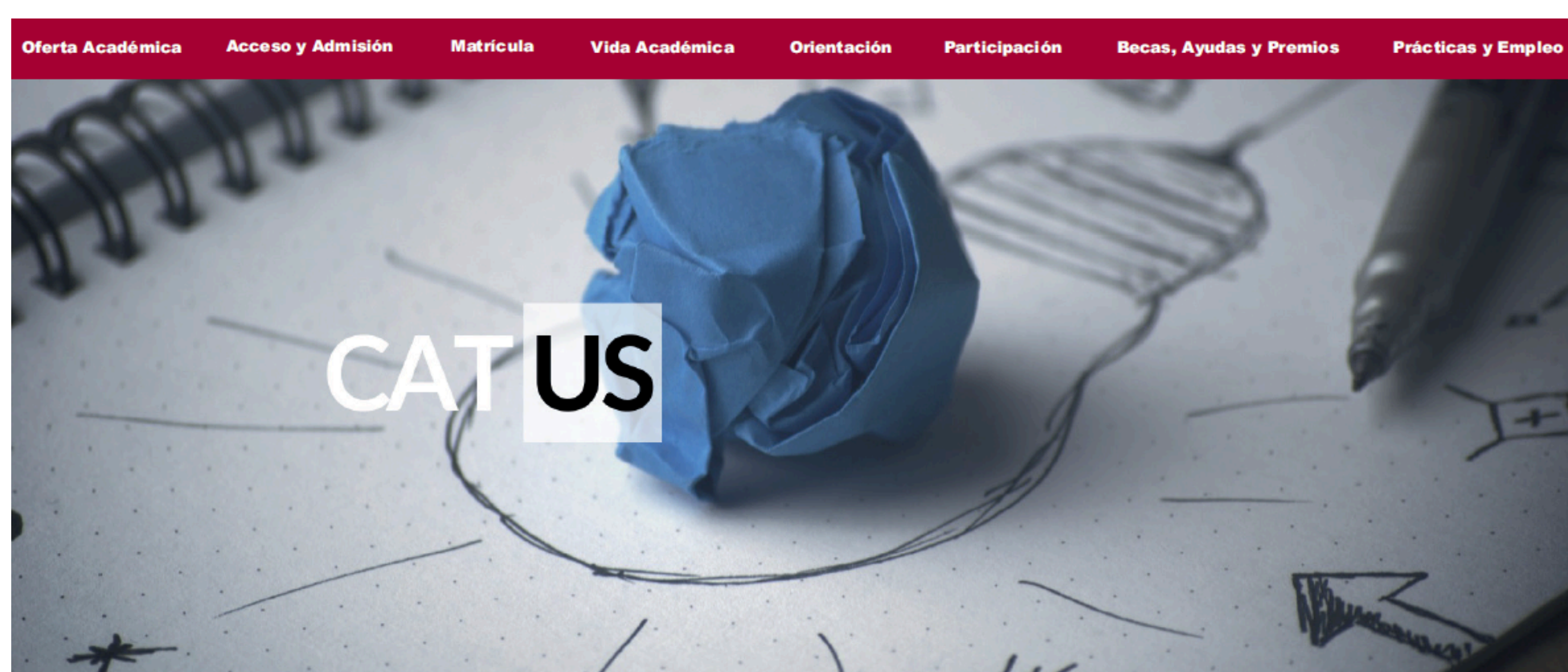
30 de junio, 1 y 2 de julio

PAU 2026



¿Dudas?

Más información en cat.us.es



SI NO LO TIENES CLARO
Resuelve tus dudas contactando directamente con nosotros



HACER CONSULTA



30 de junio, 1 y 2 de julio