



Sede Electrónica

**TARJETA DE LA PRUEBA DE ACCESO (PAU) FIRMADA
ELECTRONICAMENTE POR LA US**

GUÍA RÁPIDA DEL PROCEDIMIENTO TELEMÁTICO

ÍNDICE

1. ACCESO AL PROCEDIMIENTO	3
2. IDENTIFICACIÓN EN EL SISTEMA Y OBTENCIÓN DE LA TARJETA PAU FIRMADA ELECTRÓNICAMENTE POR LA US.....	5

TABLA DE IMÁGENES

Imagen 1: Sede Electrónica	3
Imagen2: Ficha del procedimiento.....	4
Imagen 3: Vías de identificación para acceso al procedimiento.....	5
Imagen 4: Acceso con UVUS.....	5
Imagen 5: Respuesta del sistema tras la identificación	6
Imagen 6: Tarjeta PAU firmada digitalmente con el Sello Electrónico de la Universidad de Sevilla	7

1. ACCESO AL PROCEDIMIENTO

En este procedimiento el usuario obtiene, de manera automática e inmediata, la “Tarjeta de la Prueba de Acceso (PAU) firmada electrónicamente por la US”. Para acceder al procedimiento debemos entrar en la página de inicio de la Sede Electrónica de la Universidad de Sevilla (<https://sede.us.es>) y pulsar en el nombre del procedimiento (está accesible en la caja de “Procedimientos y Servicios Destacados” y también puede localizarse usando el buscador disponible en el apartado “Catálogo de Procedimientos y Servicios”).

Imagen 1: Sede Electrónica

The screenshot shows the homepage of the University of Seville's Electronic Office (SEDE ELECTRÓNICA). The header includes the university's logo and the text "SEDE ELECTRÓNICA" with a slogan "¡siempre a mi alcance!" and a "24x7" badge. A search bar is located below the header. The main content area is divided into several sections:

- Procedimientos y Servicios Destacados:** A list of highlighted services, with the first item "TARJETA DE LA PRUEBA DE ACCESO (PAU) FIRMADA ELECTRONICAMENTE POR LA US" highlighted by a red box. Other items include "CONSULTA DE DATOS DE LA PRUEBA DE ACCESO (PAU) REALIZADA EN LA US", "AYUDAS DEPORTIVAS (BECAS SADUS)", and "AUTORIZACIÓN DESPLAZAMIENTO".
- Avisos:** A list of notices, including "aviso día 30 enero", "aviso 31", "aviso 22", "aviso 20", and "aviso 16".
- Accesos Rápidos:** A sidebar with quick access links for "Calendario de Días Inhábiles", "Medios Electrónicos", "Sugerencias y Quejas", "Tablón Electrónico Oficial", "Notificación Electrónica", and "Verificación de Documentos y Certificados".
- La Sede Electrónica:** A tile with an image of a woman working on a laptop, with text: "Normativa, titularidad y órganos responsables...".
- Catálogo de Procedimientos y Servicios:** A tile with an image of hands typing on a laptop, with text: "Procedimientos y servicios accesibles desde la Sede...".
- Perfil de Contratante:** A tile with an image of a person walking, with text: "Anuncios, licitaciones abiertas, adjudicaciones, formalización de contratos...".

Una vez pulsamos encima del procedimiento, se mostrará la siguiente pantalla (Imagen 2).

Imagen2: Ficha del procedimiento

The screenshot shows the 'SEDE ELECTRÓNICA' (Electronic Office) of the University of Sevilla. At the top left is the university's logo. To the right, a banner features a smiling couple and the text '¡siempre a mi alcance!' and '24x7'. Below the banner is a search bar with the text 'Buscar...'. A navigation menu includes links for 'La Sede Electrónica', 'Procedimientos y Servicios', 'Perfil de Contratante', 'Utilidades y Ayudas', 'Área Personal de ESTELA', and 'Registro Electrónico'. The main content area displays the breadcrumb 'Usted está en: Inicio » Procedimientos y Servicios » Detalle del procedimiento / servicio' and the title 'TARJETA DE LA PRUEBA DE ACCESO (PAU) FIRMADA ELECTRONICAMENTE POR LA US'. A button labeled 'Iniciar trámite (Proc. REGISTRO ELECTRÓNICO) >>' is visible. Below the button, a paragraph explains the purpose of the procedure: 'El objeto de este procedimiento es permitir que el alumno, tras la participación en las Pruebas de Acceso a la Universidad, pueda descargar la denominada "Tarjeta PAU" firmada electrónicamente por la Universidad de Sevilla. La descarga de la tarjeta está disponible dentro de un periodo temporal (ver el apartado Plazo de inicio más abajo) y solo es posible la descarga dentro de dicho periodo y para aquellos alumnos que han participado en la convocatoria específica.' A 'Colectivo destino' section lists '> Estudiantes'. On the right side, a sidebar shows the date and time '17 jun 2014 09:17:53' and a list of 'Accesos Rápidos' (Quick Access) including 'Calendario de Días Inhábiles', 'Medios Electrónicos', 'Sugerencias y Quejas', and 'Tablón Electrónico'.

Pulsaremos sobre el botón “Iniciar trámite (Proc. REGISTRO ELECTRÓNICO)>>” y se mostrará una nueva pantalla (Imagen 3), en la que seleccionaremos la vía de acceso al procedimiento (es posible el acceso mediante UVUS o mediante certificado digital –bien el de la FNMT, o bien el incluido en el DNI electrónico-)

2. IDENTIFICACIÓN EN EL SISTEMA Y OBTENCIÓN DE LA TARJETA PAU FIRMADA ELECTRÓNICAMENTE POR LA US.

Al pulsar en el botón “Iniciar trámite (Proc. REGISTRO ELECTRÓNICO)>>” se muestra una pantalla para seleccionar la vía de identificación para acceso al procedimiento.

Imagen 3: Vías de identificación para acceso al procedimiento



UNIVERSIDAD DE SEVILLA
REGISTRO ELECTRÓNICO
Sede Electrónica Universidad de Sevilla

¡siempre a mi alcance!
24x7

Autenticación

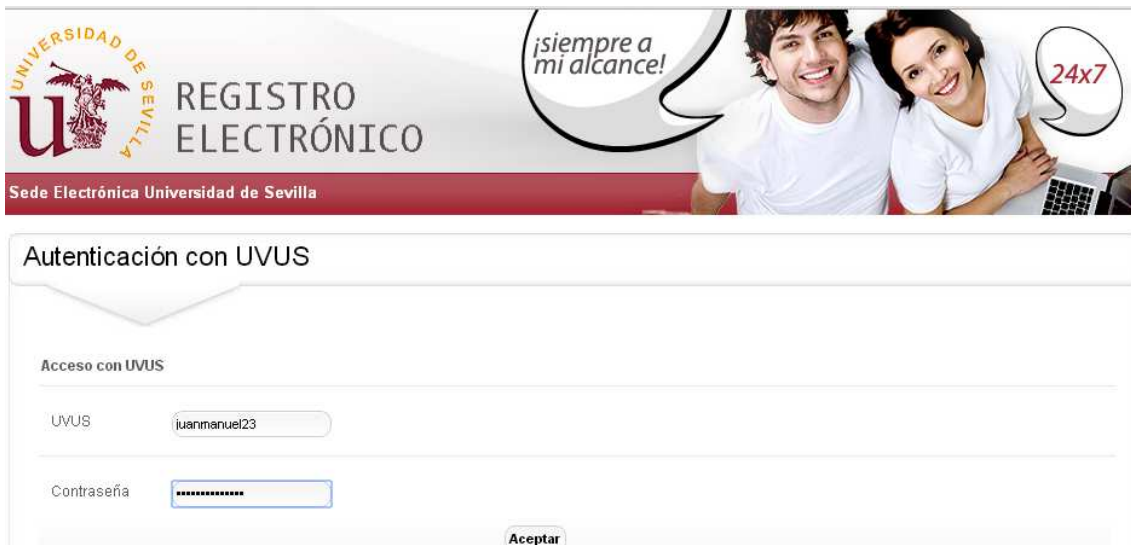
Seleccione la vía de acceso al procedimiento

Acceso con certificado digital
Acceso con UVUS

En el caso de que se opte por el “Acceso con certificado digital”, el sistema nos pedirá que seleccionemos el certificado adecuado. Por lo demás el proceso es idéntico al correspondiente a la otra vía de acceso.

Vamos a mostrar a continuación el *Acceso con UVUS*.

Imagen 4: Acceso con UVUS



UNIVERSIDAD DE SEVILLA
REGISTRO ELECTRÓNICO
Sede Electrónica Universidad de Sevilla

¡siempre a mi alcance!
24x7

Autenticación con UVUS

Acceso con UVUS

UVUS

Contraseña

Aceptar

Desde esta pantalla, tras teclear el UVUS y la contraseña, pulsamos el botón “Aceptar” para completar la identificación.

Imagen 5: Respuesta del sistema tras la identificación

The screenshot shows the 'REGISTRO ELECTRÓNICO' interface for the University of Seville. At the top, there is a banner with the university logo and the slogan '¡siempre a mi alcance!' along with a '24x7' service icon. Below the banner, the page is titled 'Tarjeta PAU' and 'PRUEBA DE ACCESO A LA UNIVERSIDAD'. A link for 'Ayuda sobre el proceso' is visible. The main content area displays the following information:

Año: 2013
Convocatoria: Ordinaria
Fecha acta: 17 / Octubre / 2013

Calificaciones obtenidas en la Prueba de Acceso a la Universidad por:

Nombre: APE1 APE2, SERGIO
D.N.I.: 75701905G
Centro: INST. PROV. DE FORMACIÓN DE ADULTOS


Nota media del expediente de bachillerato:	5.43
CALIFICACIÓN FASE GENERAL¹:	3.188
1.-COM. TEX. LENGUA CAST. Y LIT.	4.00
2.-HISTORIA DE ESPAÑA	4.00
3.-LENGUA EXTRANJERA (INGLÉS)	1.50
4.-MATEMÁTICAS APL. CCSS II	3.25
CALIFICACIÓN FINAL²:	NO APTO

At the bottom, there is a button labeled 'Obtener Tarjeta PAU' and three footnotes:

¹-Calificación de la Fase General:(nota1+nota2+nota3+nota4)/4
²-Calificación Final = media expediente*0.6 + calificación fase general*0.4
³-Las calificaciones de las materias de la Fase Específica tendrán validez para el acceso a la universidad durante los dos cursos académicos siguientes a la superación de las mismas


El sistema nos muestra una pantalla con la información que contendrá la Tarjeta PAU. A continuación, deberemos pulsar en el botón "Obtener Tarjeta PAU" y el sistema nos devolverá un pdf de la "Tarjeta PAU firmada digitalmente con el Sello Electrónico de la Universidad de Sevilla".

Imagen 6: Tarjeta PAU firmada digitalmente con el Sello Electrónico de la Universidad de Sevilla



**REGISTRO
ELECTRÓNICO**

¡siempre a mi alcance!




24x7

Sede Electrónica Universidad de Sevilla

RESPUESTA ENVÍO SOLICITUD

> **Certificado**
Descarga ficheros



PRUEBA DE ACCESO A LA UNIVERSIDAD

Año: **2013**
Convocatoria: **Ordinaria**

Calificaciones obtenidas en la Prueba de Acceso a la Universidad por:


Nombre: **APEI APEZ, SERGIO**
Documento: **75701905G**
Centro: **INST. PROV. DE FORMACIÓN DE ADULTOS**
Según acta de fecha: 17 de Octubre de 2013

Nota media del expediente de Bachillerato:	5.43
CALIFICACIÓN FASE GENERAL ¹ :	3.188
1.-COM. TEX. LENGUA CAST. Y LIT.	4.00
2.-HISTORIA DE ESPAÑA	4.00
3.-LENGUA EXTRANJERA (INGLÉS)	1.50
Materia de Modalidad:	
4.-MATEMÁTICAS APL. CCSS II	3.25
CALIFICACIÓN FINAL ² :	NO APTO

1. Calificación de la Fase General (nota1+nota2+nota3+nota4)/4.
2. Calificación Final = media expediente*0.6 + calificación fase general*0.4
3. Las calificaciones de las materias de la Fase Específica tendrán validez para el acceso a la universidad durante los dos cursos académicos siguientes a la superación de las mismas.

Código Seguro de verificación: XlPUK9Fu7zQ1tvYwWw5CKCJ3NmbA. Permite la verificación de la integridad de una copia de este documento electrónico en la dirección: <https://172.20.15.135:8443/web/guest/verfirma>. Este documento incorpora firma electrónica reconocida de acuerdo a la Ley 59/2003, de 19 de diciembre, de firma electrónica.

FIRMADO POR	UNIVERSIDAD DE SEVILLA (MEDIANTE SELLO ELECTRÓNICO VINCULADO A LA MISMA)		
ID, FIRMA	172.20.12.136	XlPUK9Fu7zQ1tvYwWw5CKCJ3NmbA	PÁGINA 1 / 1



XlPUK9Fu7zQ1tvYwWw5CKCJ3NmbA

> **Certificado**
Descarga ficheros

El solicitante puede imprimir la Tarjeta PAU en formato pdf y/o guardarla como un fichero en una unidad de memoria. También es posible pulsar el enlace *“Descarga ficheros”* que aparece en la parte superior e inferior de la página con lo que obtendrá un fichero zip que contiene los tres ficheros siguientes:

- TarjetaPAU_firmado.pdf
- TarjetaPau.pdf
- datos_de_firma_TarjetaPAU.p7b