






UNIVERSIDAD DE SEVILLA

ETS Arquitectura y ETS
Ingeniería de Edificación
(AULARIO)

PLANTA BAJA
PLANTA DE ACCESO A EDIFICIO

Aulas A1-A2, A5-A6, N3.1 y
N3.2

-  Recorrido de Entrada
-  Recorrido de Salida
-  Acceso Todas las Plantas

-  ASEOS
-  AULAS PAU
-  AULAS ESPECÍFICAS

